


ENTOILAGE DE TERRASSE DE MOBIL-HOME



Fixation des rideaux




Œillet et
tourniquet TITAN





Galet et rail acier
galvanisé 35/30

Fixation du toit



Jonc Ø6 mm
et profil aluminium
type rail caravane

Poulie P.V.C.
et sandow diam. 8



Collier pour
maintien sur chevron



Porte : système de
fermetures à glissières
et courroies de roulage



- Toile P.V.C. 650 g/m² coloris uni ou rayé à déterminer selon large gamme,
- Fenêtres réalisées en cristal P.V.C. souple transparent avec ou sans carreaux,
- L'ensemble de la confection se fait en soudure haute fréquence,
- Les bâches sont fournies avec tous les accessoires de fixation ainsi que la visserie de pose.

